

TOESTEL	ONDERDELEN	EISEN	AKKOORD JA / NEE	
Hoogtesprong	Hoogte	L: 55-60 cm, M: 35-40 cm, S: 25-30 cm		
	Vleugels	De staander moet tenminste 100cm hoog zijn. Het begin van de vleugel begint op tenminste 75 cm hoogte op de staander. De breedte van de vleugel is 40 tot 60 cm. Het mag niet mogelijk zijn dat de hond door de openingen in de vleugel kan. De vleugels van een sprong mogen niet anders dan met de lat aan elkaar verbonden zijn. Bovenkant mag geen uitstekende scherpe delen bevatten. Let op scheuren van beplatingen van vleugels!		
	Cups (houders van de lat)	Uitstekende delen aan de staanders of vleugels waar geen lat op ligt zijn verboden. De cups mogen niet meer dan 40% van de lat omsluiten. Let op of cups afgerond zijn.		
	Latten	De latten moeten tenminste 3 delen met contrasterende kleuren hebben. Lengte minimaan 120 cm en max. 150 cm. De dikte van de latten ligt tussen de 3 en 5 cm. De achterste lat van de oxer (dubbelsprong) moet tenminste 10 cm langer zijn dan de voorste lat. De latten zijn van hout of veilig synthetisch materiaal gemaakt.		
	Dichte sprongen	Dichte sprongen, borstelsprong e.d. moeten voorzien zijn van een afwerpbaar lat.		
	Muur	Torens	Tenminste 100 cm hoog en mogen niet bevestigd zijn aan het midden deel. De breedte en diepte: minimaal 20 cm en maximaal 40 cm.	
		Middendeel	Minimaal 120 cm en maximaal 150 cm breed. Ongeveer 20 cm breed aan de onderkant. Tenminste 10 cm breed aan de bovenkant. Het middendeel mag 1 of 2 openingen in de vorm van een boog hebben.	
		Afwerpbaar elementen	Afwerpbaar elementen in de vorm van een halve cirkel. Let op! Geen nokken op het bovenste deel (M/S)	
		Hoogte	L: 55-60 cm, M: 35-40 cm, S: 25-30 cm (overgangsregeling t/m 31-12-2018)	
	Breedtesprong	Aantal aanwezige elementen	Minimaal 4 stuks, maximaal 5.	
Breedte van de elementen		De diepte 15 cm per element. De hoogte van het laagste element is 15 cm, dat van het hoogste 28 cm. De breedte minimaal 120 cm, maar mag oplopend zijn van 120 tot 150 cm.		
Slalom	Markeringspalen	Minimaal ca. 120 cm hoog. Bovenkant mag geen gevaar opleveren voor hond of handler.		
	Paaltjes	Dikte 3 tot 5 cm gemaakt van hout of veilig synthetisch materiaal en mogen niet buigzaam zijn. De hoogte van de palen is 100 tot 120 cm en moeten 60 cm uit elkaar staan, gemeten tussen de palen.		
	Frame	De "poten" van het frame mogen niet op de weg van de hond liggen. Let op gaten in de strips, draadeinden van schroeven zijn niet toegestaan. Het frame mag niet dikker zijn dan 8 mm en niet breder dan 8 cm.		
	Verankering	Er dienen voldoende pennen aanwezig te zijn om de slalom te verankeren. Deze moeten zo geplaatst kunnen worden dat de hond zich niet kan verwonden.		

TOESTEL	ONDERDELEN	EISEN	AKKOORD JA / NEE	
Kattelooop	Hoogte	120-130 cm (bovenkant middelste deel). De poten van de kattelooop mogen niet boven de loopplank uitkomen. De poten moeten garanderen dat het toestel stabiel is en staat. Een tunnel moet op alle mogelijke manieren onder de kattelooop doorgelegd kunnen worden, waarbij het veilig blijft voor de hond.		
	Loopplanken	Lengte 360-380 cm en breedte 30 cm, moet voorzien zijn van een antislip laag. Let op scherpe punten van de zijkanten van de raakvlakken (aluminium).		
	Overgangen tussen de drie delen	Overgangen mogen geen openingen vertonen waar een nagel van de hond in kan komen.		
	Klimlatten	Dikte 5 tot 10 mm (voorkeur 5 mm), 20 mm breed zonder scherp te zijn. De afstand tussen de klimlatten is ongeveer 25 cm, maar moeten minimaal 10 cm zijn verwijderd van begin raakvlak.		
	Raakvlakken	Kleur op boven en zijkant van de loopplank moet goed contrasterend zijn en 90 cm lang. Raakvlak mag niet wit, bruin of zwart zijn. Bij voorkeur geel. Elektronische raakvlakken mogen gebruikt worden.		
	Wip	Breedte / lengte	De breedte van de loopplank is 30 cm en de lengte tussen de 360 en 380 cm. Loopplank moet voorzien zijn van een antislip laag en mag niet voorzien zijn van klimlatten. Let op scherpe punten van de zijkanten van de raakvlakken (aluminium).	
		Hoogte	De hoogte van het centrale draaipunt moet 60 cm zijn gemeten van de bovenkant van de loopplank tot op de grond.	
Scharnierpunt		Het scharnierpunt bevindt zich minder dan 10 cm van bovenkant van het toestel.		
Onderstel		Goed vast te zetten zijn, minimaal aan de voorzijde.		
Raakvlakken		Kleur op boven en zijkant moet goed contrasterend zijn en 90 cm lang. Raakvlak mag niet wit, zwart of bruin gekleurd zijn. Bij voorkeur geel. Elektronische raakvlakken mogen gebruikt worden.		
	Kantelsnelheid	De wip moet binnen 2 tot 3 seconden de grond raken als er een gewicht van 1 kg. geplaatst wordt in het middelpunt van het raakvlak op het neergaande gedeelte.		

TOESTEL	ONDERDELEN	EISEN	AKKOORD JA / NEE
A-schutting	Breedte / lengte	90 cm, aan de onderkant mag de breedte 115 cm zijn. De lengte van de loopplank minimaal 265 en maximaal 275 cm en moet voorzien zijn van een antisliplaag. Let op: geen scherpe punten aan de zijkanten (aluminium). Een tunnel moet op alle mogelijke manieren onder een schutting doorgelegd kunnen worden, waarbij het veilig blijft voor de hond.	
	Hoogte	Voor alle klassen, gemeten vanaf de grond, 170 cm.	
	Overgang tussen de twee delen	Overgang mag geen openingen vertonen waar een nagel van de hond in kan komen.	
	Klimlatten	20 mm breed en tussen de 5 en 10 mm hoog, zonder scherp te zijn. Moeten minimaal 10 cm zijn verwijderd van begin raakvlak en een tussenruimte hebben van ongeveer 25 cm.	
	Raakvlakken	Kleur op boven en zijkant moet goed contrasterend zijn en 106 cm lang. Raakvlak mag niet wit, zwart of bruin gekleurd zijn. Bij voorkeur geel. Elektronische raakvlakken mogen gebruikt worden.	
	Tunnel	Lengte	Minimaal 3 tot 6 meter lang en de tunnel moet flexibel zijn zodat deze in bochten gelegd kan worden.
Diameter		Minimaal 60 cm inwendig en moet aan de binnen zijde geen uitstekende delen hebben waar de hond zich aan kan verwonden. Let op gaten en het losraken van lasnaden.	
Vastzetten		In- en uitgang moeten zonder gevaar voor de hond goed vast te zetten zijn. Bij het gebruik van metalen beugels letten op scherpe delen en op scheuren in de lassen van de beugels. Vastzetten overige delen tunnel gebruik geen metalen bogen in verband met kans op blessures van de hond. Gebruik bij voorkeur flexibele spanners met grondpinnen.	
Slurf	Ingang	Een onbuigzame tunnel. De rand van de ingang moet voorzien zijn van beschermend materiaal. De binnenzijde mag geen uitstekende delen hebben waar de hond zich aan kan verwonden en moet een vloeiende overgang hebben naar het slappe gedeelte. Hoogte 60 cm en breedte tussen de 60 en 65 cm en de lengte 90 cm.	
		Slappe gedeelte	De vloer in de ingang moet voorzien zijn van een antisliplaag. Lengte 250 tot 300 cm en een diameter van 60 tot 65 cm Aandacht voor de zwaarte en/of kwaliteit van de stof cq. zeil van het slappe gedeelte, m.n. voor de kleinere honden.
	Verankering	De ingang moet kunnen worden verankerd. Het slappe gedeelte indien mogelijk verankerd, de afstand tussen de 2 pennen aan de achterzijde mag niet meer dan 50 cm zijn.	

TOESTEL	ONDERDELEN	EISEN	AKKOORD JA / NEE
<b>(Breekbare) band</b>	Band (algemeen)	Diameter minimaal 45 cm en maximaal 60 cm.	
		De breedte van de band minimaal 8 en maximaal 18 cm. Afstand van de grond tot middelpunt band bij large 80 cm en bij medium/small 55 cm. De binnenkant band dient dicht te zijn.	
<b>Met frame</b>	Frame	De basis van het frame moet ongeveer 1,5 maal de hoogte zijn gemeten van de grond tot bovenkant van de band in de categorie Large. <b>Indien de basis verzaaid is, mag deze iets korter zijn dan de hiervoor aangegeven FCI maat, met dien verstande dat het toestel in zijn geheel niet eenvoudig omgesprongen mag kunnen worden.</b>	
		Het frame moet verankerd kunnen worden. Het frame moet stevig en stabiel zijn, licht materiaal is niet toegestaan. De maximale breedte is 150 cm.	
		Ophanging band	De afstand tussen het frame en de band moet minimaal 15 cm zijn. Dmv koorden of schakels en moet eenvoudig in hoogte instelbaar zijn en een markering hebben voor de diverse hoogten. Let op bij onderste verankering dat clip niet te snel los schiet (breekbare band).
<b>Zonder frame (‘Engels type’)</b>	Staanders	<b>De staanders mogen niet meer dan 5 cm uitsteken boven het hart van de band uit wanneer deze in de hoogste stand is ingesteld.</b>	
		De basis van de staanders moet ongeveer 1,5 maal de hoogte zijn gemeten van de grond tot bovenkant van de band in de categorie Large. <b>Indien de basis verzaaid is, mag deze iets korter zijn dan de hiervoor aangegeven FCI maat, met dien verstande dat het toestel in zijn geheel niet eenvoudig omgesprongen mag kunnen worden.</b>	
		De staanders moeten verankerd kunnen worden. De staanders moeten stevig en stabiel zijn, licht materiaal is niet toegestaan.	
		Band	Bij gebruik van band zonder frame dient de band van schokabsorberend materiaal te zijn.
	Ophanging band	De band is bevestigd direct aan/tegen de staanders. Er mag zich geen verbindingbalk boven de band bevinden. De band moet eenvoudig in hoogte instelbaar zijn. Bij gebruik van een breekbare band mogen de losse delen van de band niet op de hond kunnen vallen.	

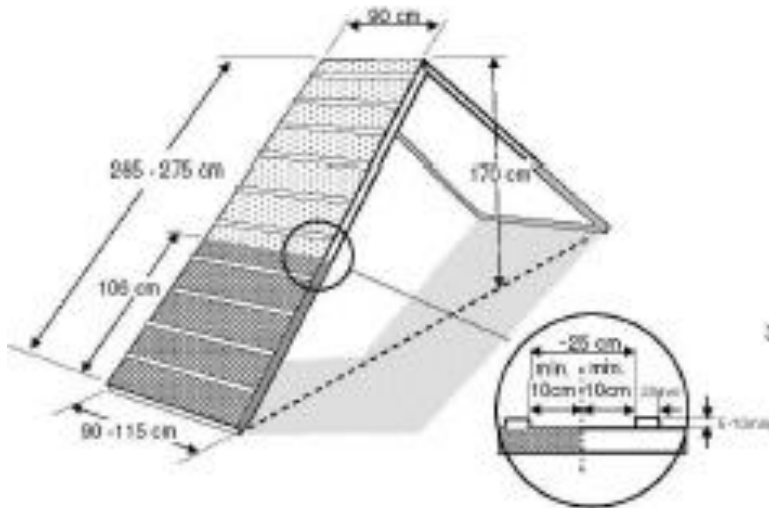
TOESTEL	ONDERDELEN	EISEN	AKKOORD JA / NEE
Tafel	Maten	Vierkant van 90 tot 120 cm.	
	Hoogte	Large 60 cm medium/small 35 cm.	
	Tafelblad	Voorzien van goede antislip.	
	Hoeken	Geen scherpe punten.	
	Onderstel	Constructie moet zodanig zijn dat het niet voorkomt dat de hond niet onder de tafel door kan.	
Grondpennen	Elektronica	Indien gebruikt: ingebouwd zijn in de tafel of geplaatst op de tafel, met vrijlating van een rand van 10 cm rondom.	
	Algemeen	Er dienen ruim voldoende grondpennen aanwezig te zijn om de diverse toestellen mee vast te zetten. Deze pennen dienen voldoende lang te zijn en mogen niet voorzien zijn van ogen of andere uitsteeksels die de hond kunnen verwonden.	
	Aantal	Voor wedstrijden op een ondoordringbare bodem dienen voldoende zandzakken aanwezig te zijn. Geadviseerd wordt om 25 a 30 grondpennen te hebben.	

De hindernisbanen waarop de wedstrijden gehouden worden dienen aan de specificaties van die in deze lijst zijn opgenomen te voldoen.

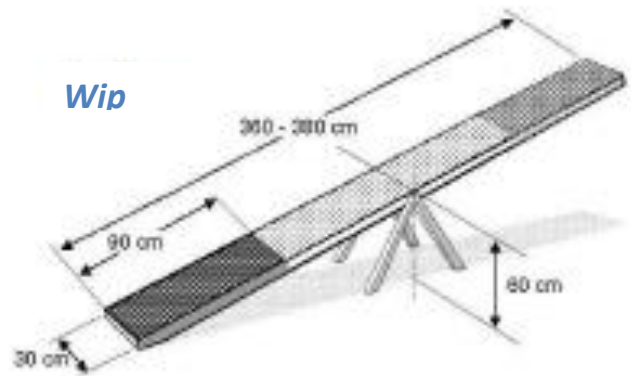
# Agility toestellen

## Raakvlaktoestellen:

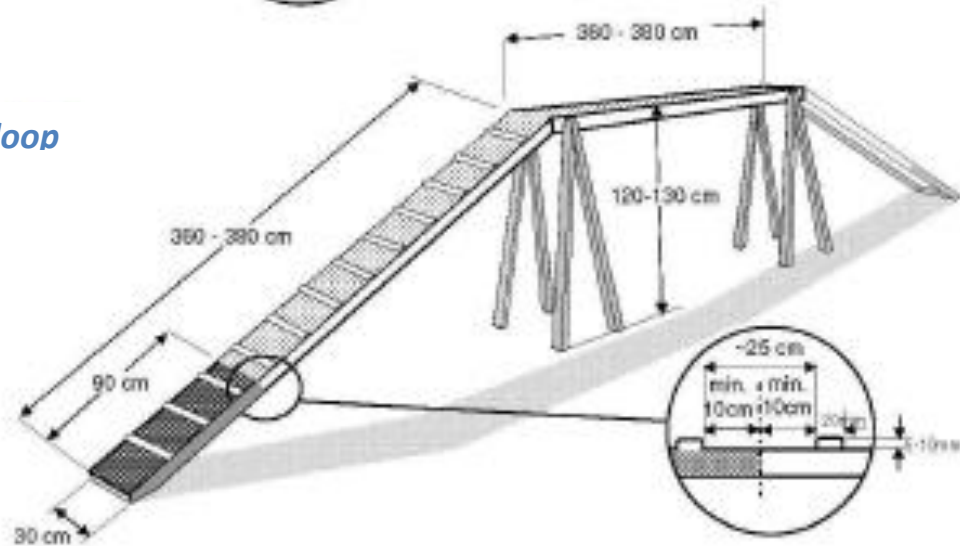
### A-schutting



### Wip



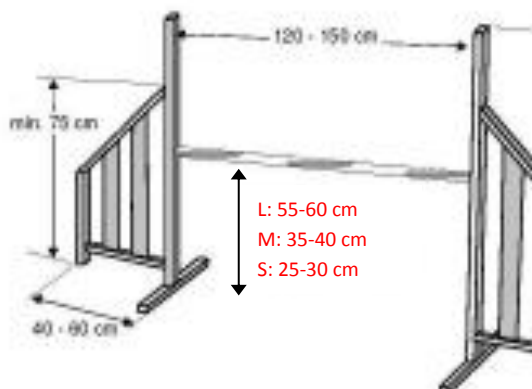
### Katteloop



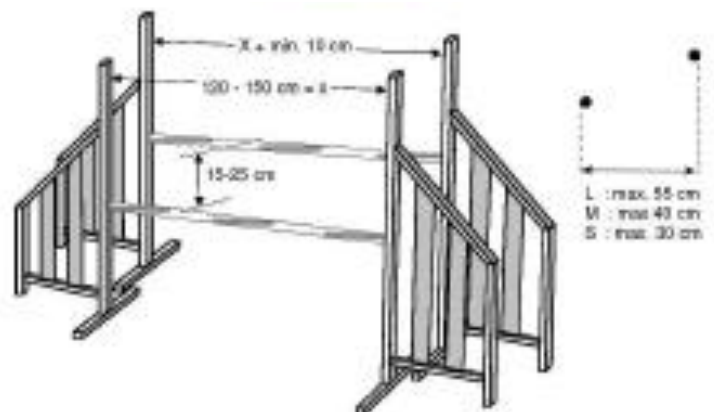
## Sprongen:

### Hoogtesprongen

#### Enkelsprong

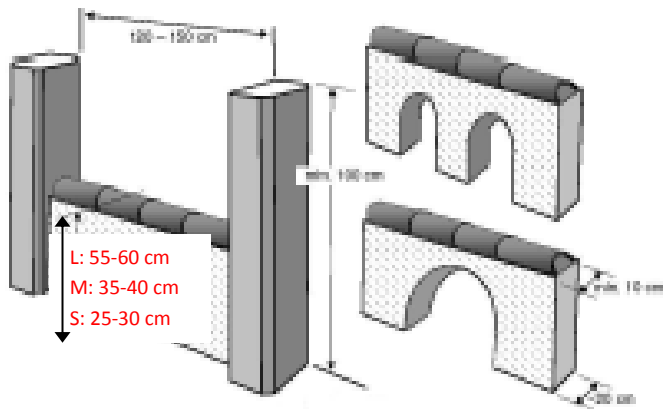


#### Dubbelsprong

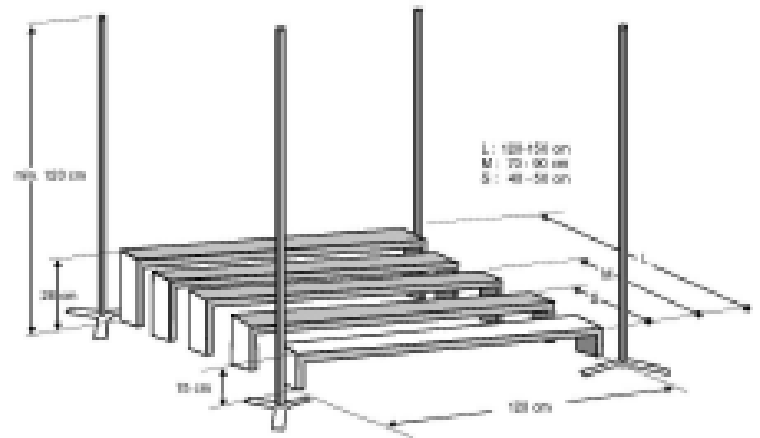


## Muur

Overgangstermijn spronghoogte muur: t/m 31-12-2018 is bij de L 65 cm, bij de M 45 cm en bij de S 35 cm spronghoogte nog toegestaan indien het toestel (nog) niet op de nieuwe maximum hoogte instelbaar is.

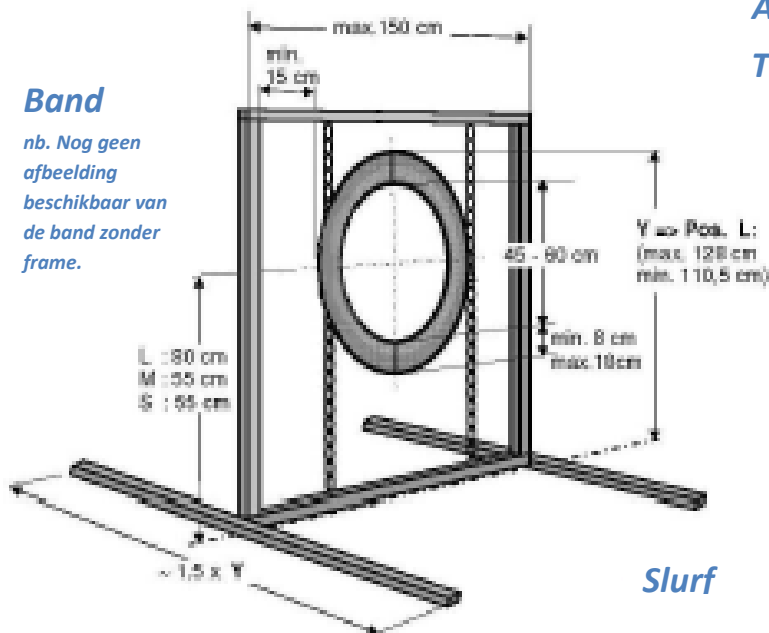


## Breedtesprong



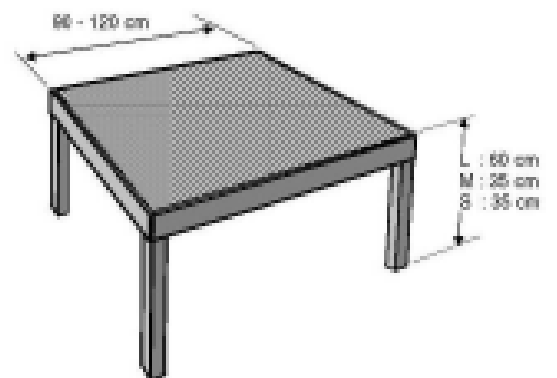
## Band

nb. Nog geen afbeelding beschikbaar van de band zonder frame.

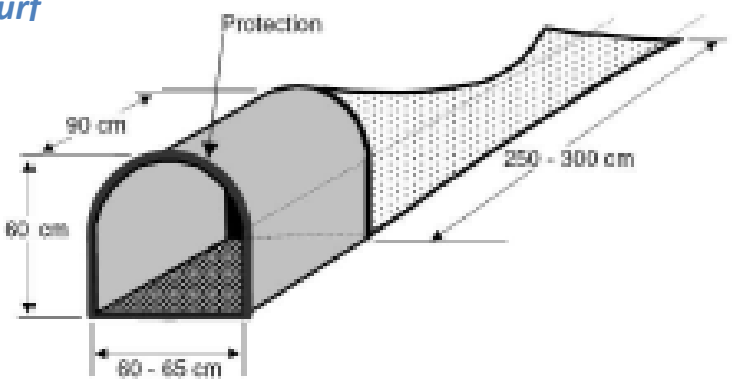


## Andere toestellen:

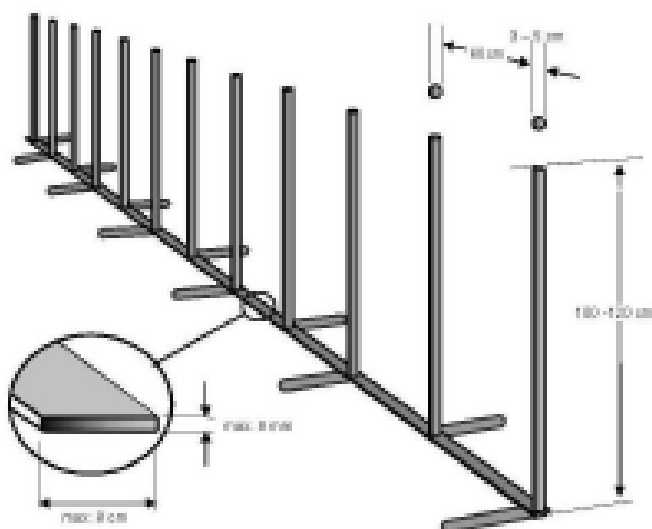
### Tafel



## Slurf



## Slalom



## Tunnel

